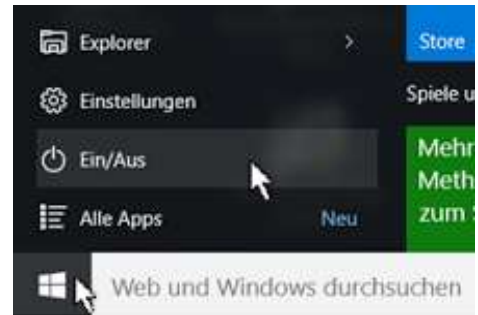


Windows 10 ausschalten

Vor dem Upgrade auf Windows 10 sollten Sie sich informieren, wie Sie Windows 10 ausschalten können.

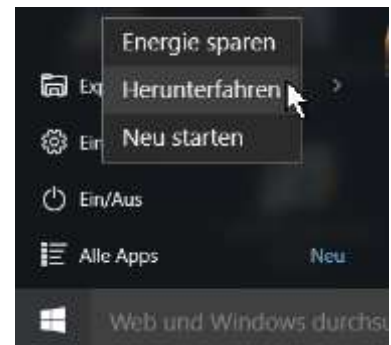
Windows 10 mit der Maus ausschalten

Klicken Sie in der Taskleiste auf **Start** und im Startmenü auf **Ein/Aus**.



Klicken Sie auf **Herunterfahren**.

Zum Einschalten sollten Sie zum Schutz Ihres Netzteils mindestens 10 Sekunden warten.



Windows 10 mit der Tastatur ausschalten

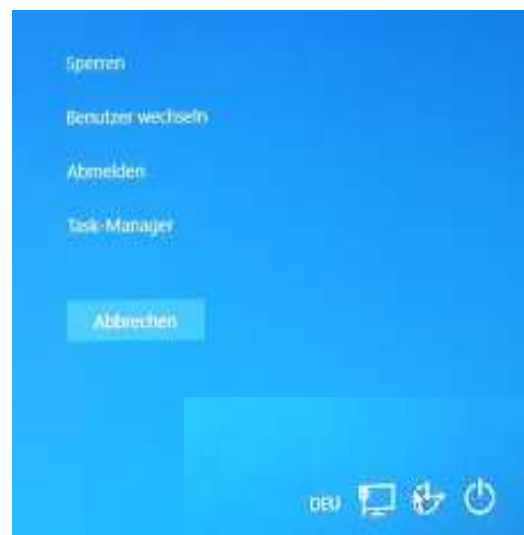
Mit dem Klammergriff **Strg+Alt+Entf** öffnen Sie das nächste Fenster.

Die Schaltfläche **Abbrechen** ist aktiv.

Mit der Tab-Taste wandern Sie zu der Schaltfläche **Herunterfahren**.



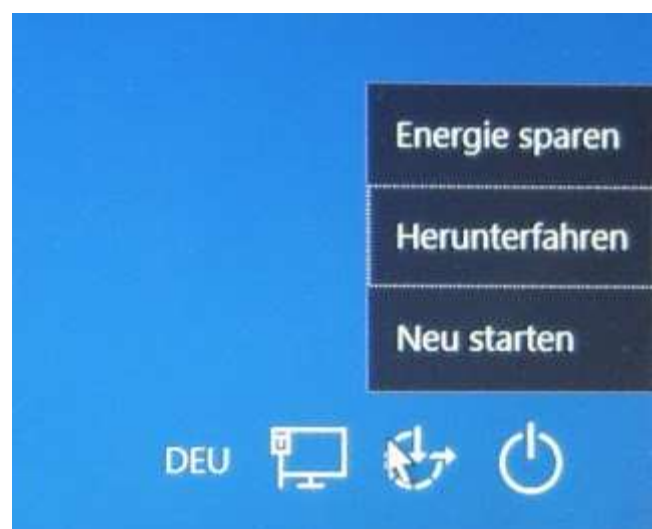
Drücken Sie die **Eingabetaste**.



Mit Drücken der **Pfeiltaste nach oben** wandert der Umriss auf die Schaltfläche **Herunterfahren**.

Bis zu diesem Zeitpunkt können Sie das Herunterfahren mit Drücken der Taste **Esc** verlassen.

Wenn die Schaltfläche **Herunterfahren** umrandet (aktiv) ist, drücken Sie die **Eingabetaste**.



Windows fährt herunter.