

Firefox mit Internet Explorer laden und in Windows 7 installieren

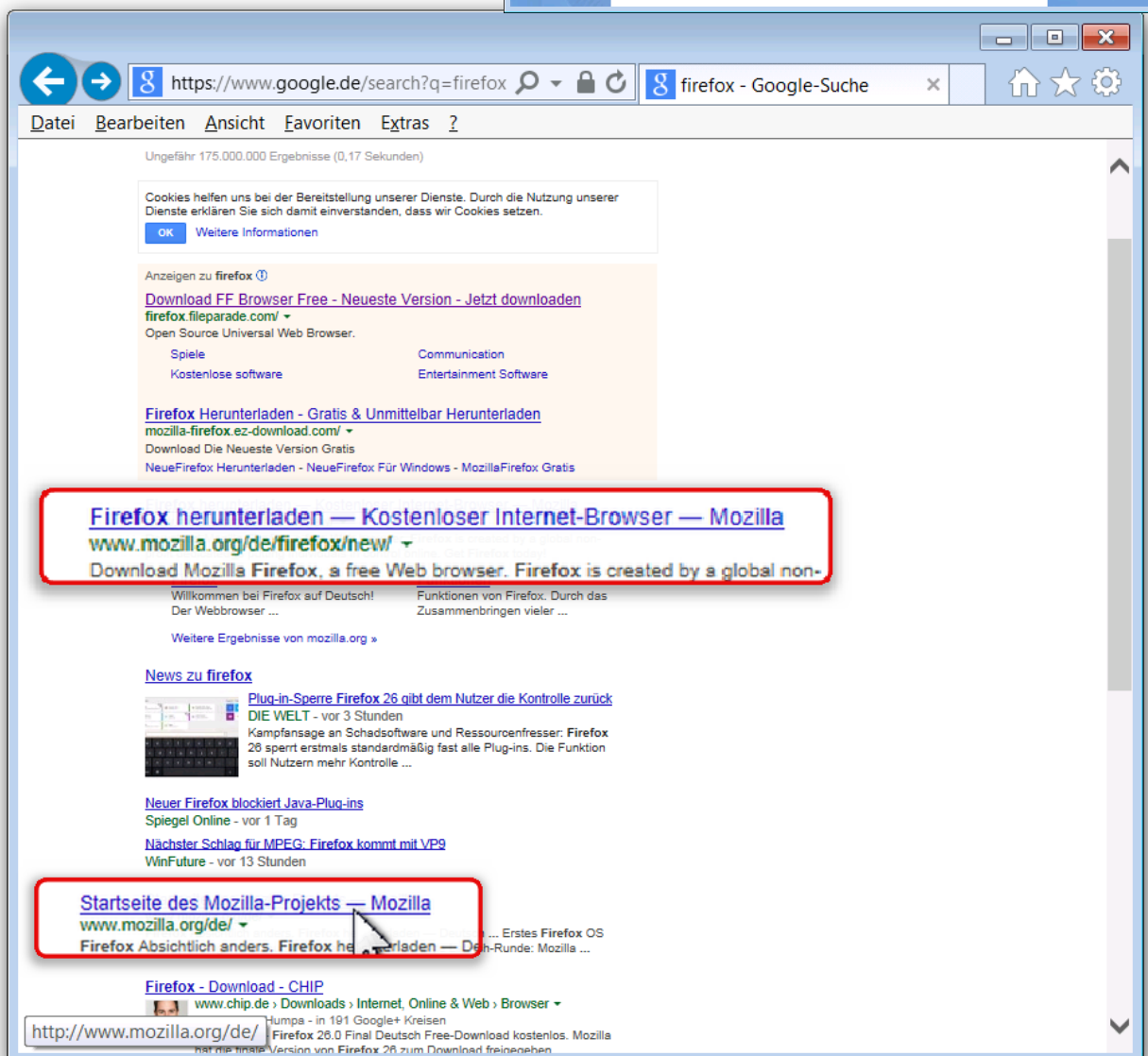
In Windows 7 ist der Internet Explorer grundsätzlich installiert. Der Browser Firefox bietet Vorteile bei der Sicherheit und sollte deshalb beim sicheren Surfen im Internet wie auch beim Einkaufen und Homebanking eingesetzt werden.

Den Browser Firefox können Sie in der Regel auch mit einem eingeschränkten Benutzerkonto (= kein Computeradministrator) installieren.

Klicken Sie beim Internet Explorer 11 in die Adressleiste und geben *firefox* ein. Im Beispiel ist im Internet Explorer Google als Suchanbieter ausgewählt.

Klicken Sie auf eine Google Empfehlung oder klicken auf das Symbol für einen Suchanbieter.

Die Maus zeigt in dem Bild auf das Symbol für Google.



Sie erhalten von Google viele Einträge zum Thema Firefox.

Sie wählen den Eintrag (Link = Zeiger) <http://www.mozilla.org/de/firefox/new/> oder <http://www.camp-firefox.de/> aus. Die Endung **.de** zeigt Ihnen, dass dies eine deutschsprachige Seite ist.

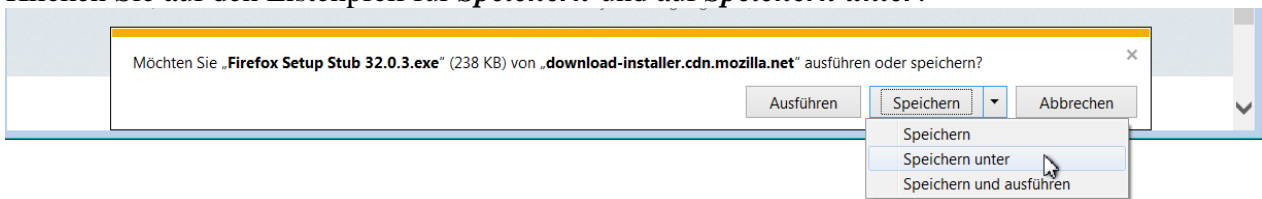
Firefox mit Internet Explorer laden und in Windows 7 installieren

In der Liste **Andere Sprachen** können Sie die gewünschte Sprache wählen.

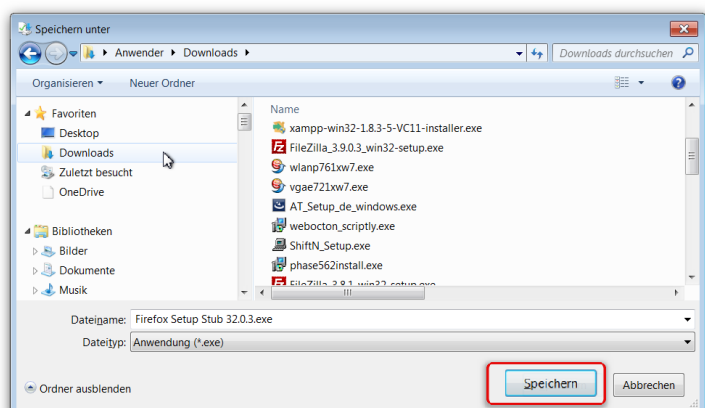


Wenn Sie mit der Maus auf das Symbol **Kostenloser Download** zeigen, verwandelt sich die Maus in eine Hand. Klicken Sie auf den Link **Kostenloser Download**.

Klicken Sie auf den Listenpfeil für **Speichern** und auf **Speichern unter**.

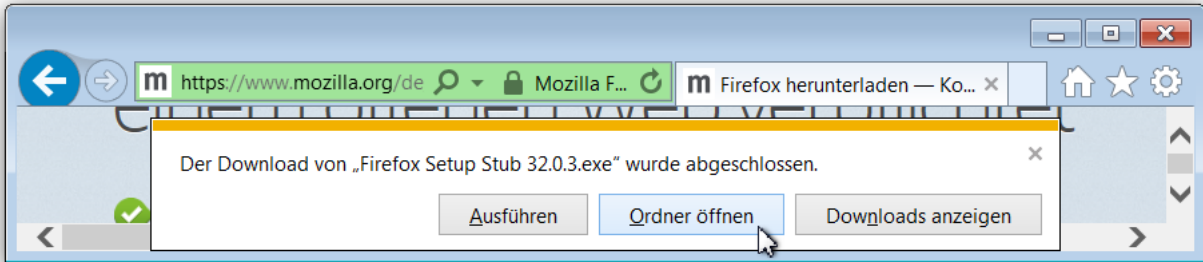


Wählen Sie den Speicherort und klicken auf **Speichern**.



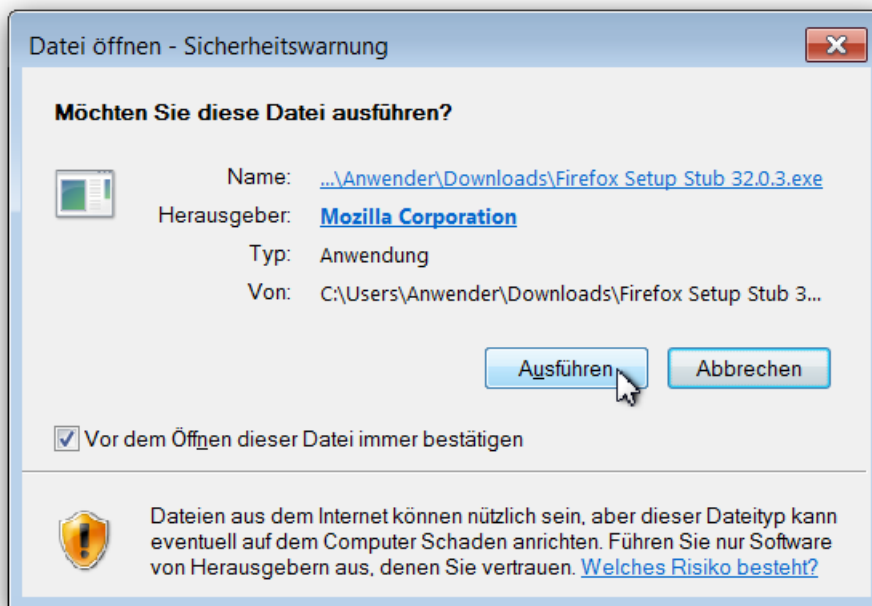
Firefox mit Internet Explorer laden und in Windows 7 installieren

Der Internet Explorer meldet eine Sicherheitsüberprüfung und den Abschluss des Downloads.



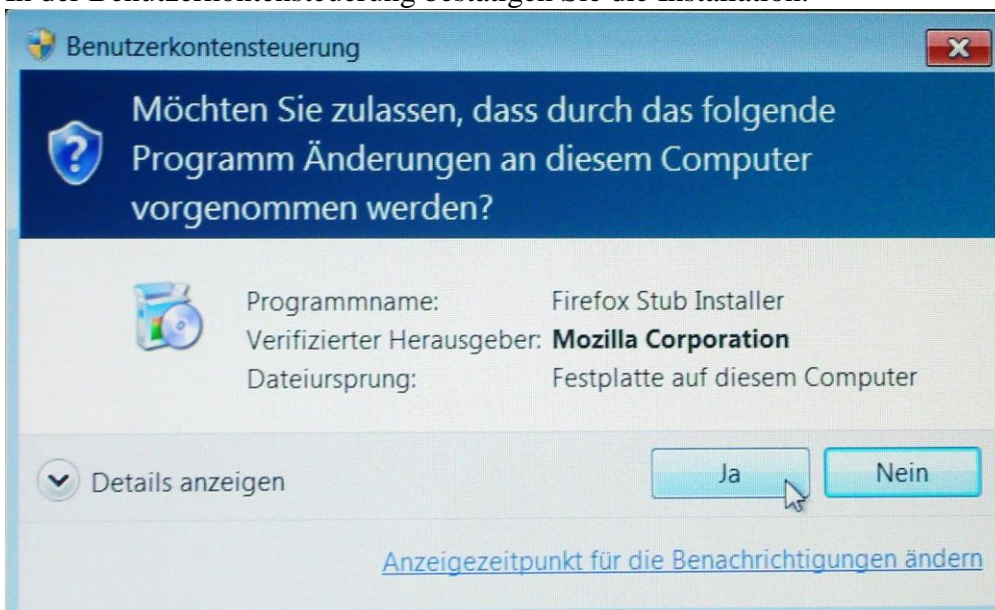
Klicken auf **Ordner öffnen**.

Klicken Sie auf die Installationsdatei, hier Firefox Setup Stub 32.0.3.exe.



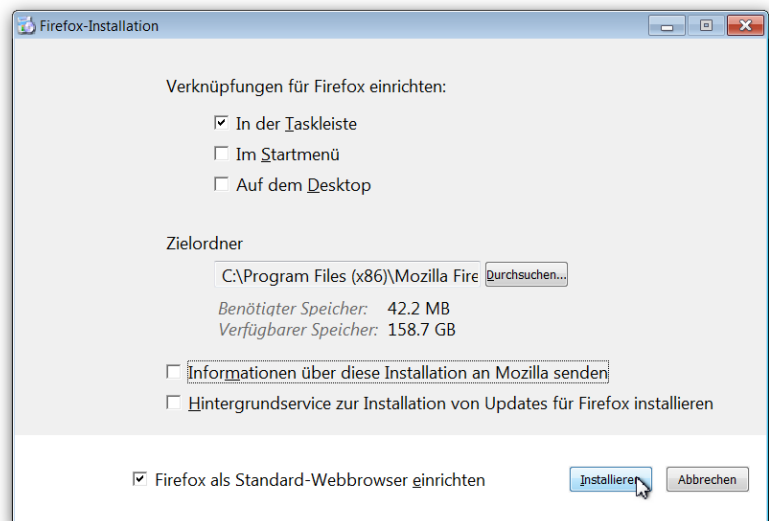
Klicken Sie auf **Ausführen**.

In der Benutzerkontensteuerung bestätigen Sie die Installation.





Klicken Sie auf Einstellungen.



Entfernen Sie unerwünschte Haken und klicken auf **Installieren**.



Firefox wird herunter geladen, installiert und gestartet.

Bei einer Installation übernimmt der Browser Firefox seine alte Installationsumgebung wie die Chronik (Download-Chronik, Lesezeichen, Cookies).